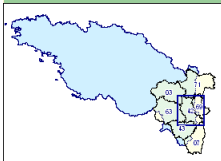
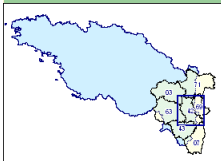
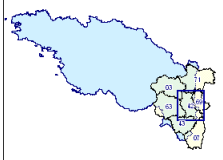


S.A.G.E. Loire en Rhône Alpes



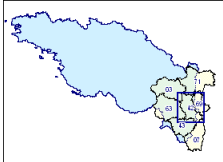


Présentation de la démarche SAGE



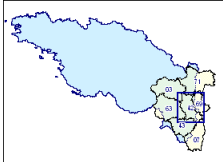
Qu'est-ce qu'un SAGE

- **Le champ** : prise en compte de toutes les ressources en eau et les milieux aquatiques, ainsi que tous les usages sur le bassin hydrographique ;
- **La démarche** : gestion décentralisée aux pouvoirs publics locaux (Etat et collectivités) et coordination assurée par une instance spécifique, la Commission locale de l'Eau (CLE) ;
- **La portée juridique** : document de planification opposable aux décisions administratives de l'Etat et des collectivités



Pertinence et intérêt d'un SAGE

- De créer un lieu de dialogue entre les acteurs de l'eau du territoire
- D'acquérir une vision d'ensemble des problèmes liés à l'eau
- D'agir de façon coordonnée et cohérente
- D'élaborer démocratiquement une politique locale de l'eau:
 - dans le cadre défini par le SDAGE et la DCE
 - en lien avec les procédures de planifications nationales



La loi sur l'eau du 3 janvier 1992
(code de l'environnement)

institue

Le SDAGE

« il fixe les orientations fondamentales d'une gestion équilibrée de la ressource en eau, [...] il définit les objectifs de quantité et de qualité des eaux.»

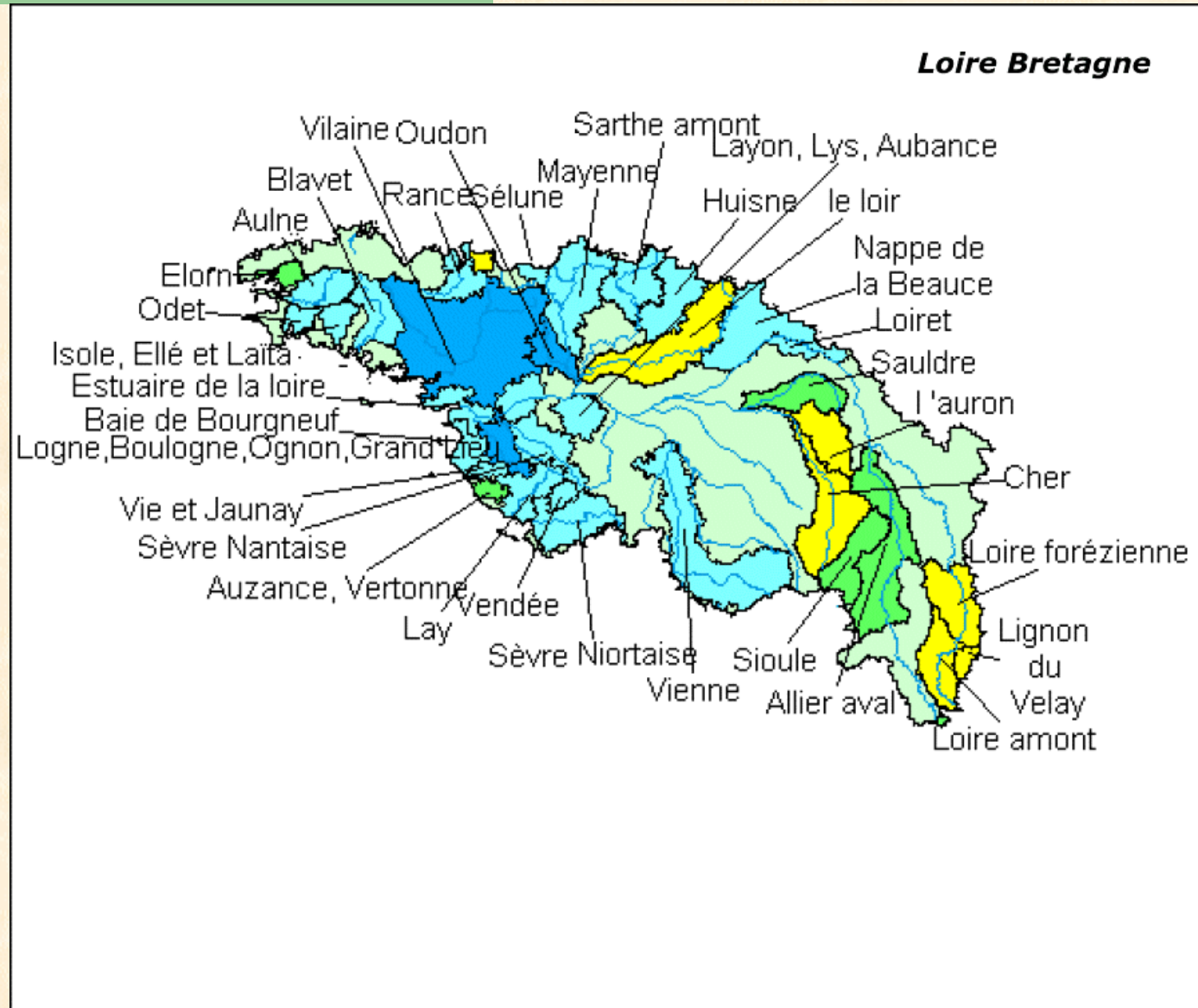
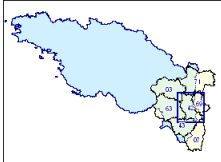
Le SAGE

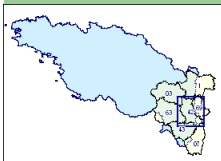
« il fixe les objectifs généraux d'utilisation, de mise en valeur et de protection quantitative et qualitative des ressources en eau superficielle et souterraine et des écosystèmes aquatiques ainsi que la préservation des zones humides.»

Le SDAGE délimite les UHC

Les préconisations du SAGE doivent être compatibles avec le SDAGE

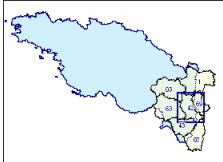
S.A.G.E. Loire en Rhône Alpes



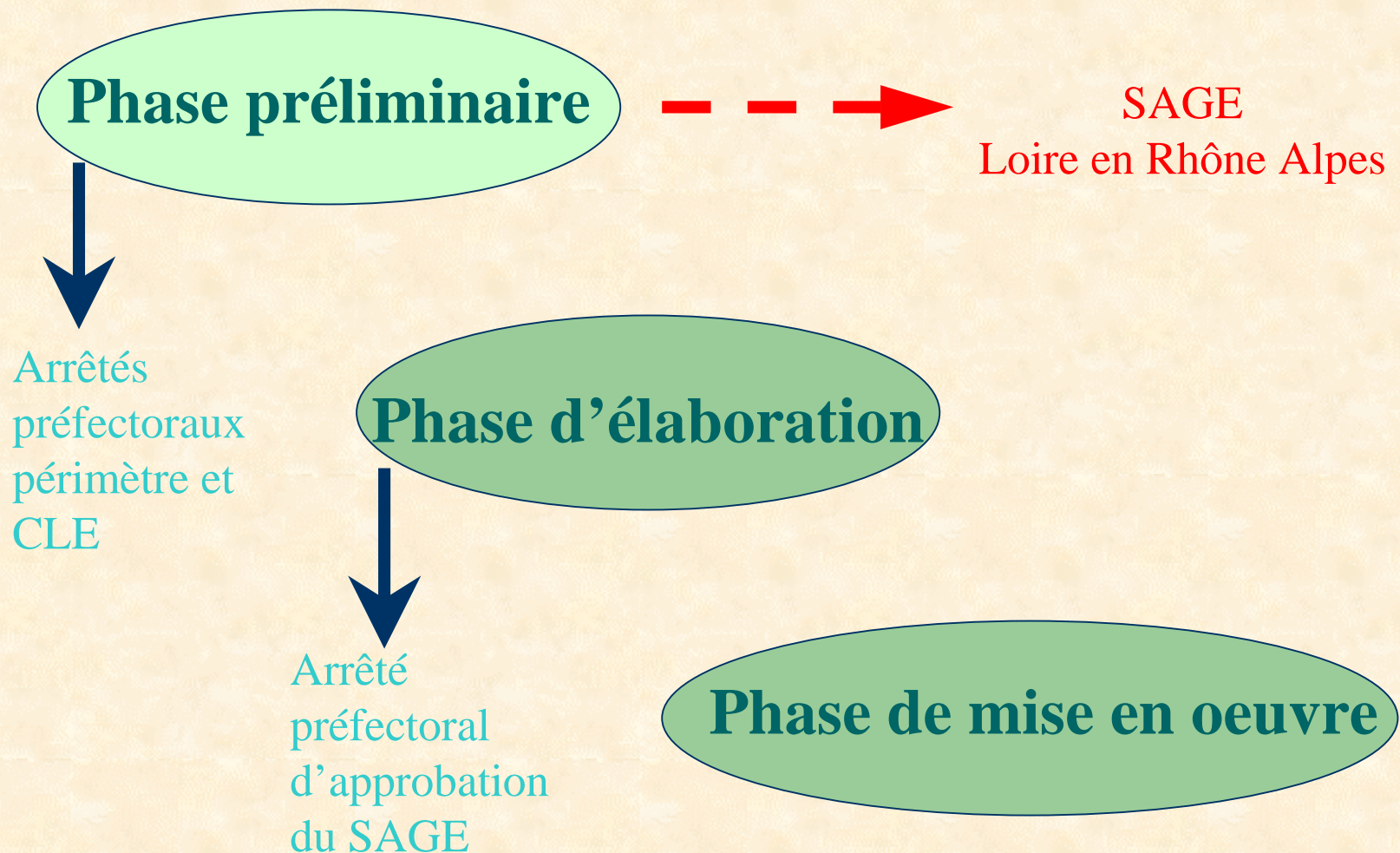


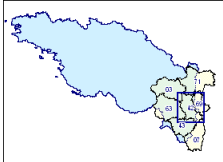
Différences avec un contrat de rivière

	SAGE	CR
Objectifs	Planification politique (stratégie d'évolution et de gestion)	Etablissement d'un programme d'actions (opérationnel)
Portée juridique	Oui	Non
Financements	Non	Oui
Durée	10 ans	5 ans



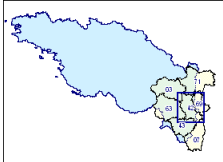
Les étapes de la procédure SAGE





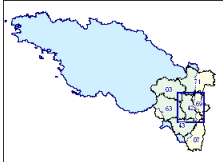
La phase préliminaire

- Diagnostic initial et enjeux du territoire
(caractéristiques du territoire, problématique locale)
- Délimitation du périmètre
 - La cohérence physique et fonctionnelle du territoire:
 - La faisabilité de la gestion locale
- Constitution de la CLE



La Commission Locale de l'Eau (CLE)

- Instance spécifique, institutionnelle et pérenne, créée pour conduire l'élaboration et la mise en œuvre du SAGE,
- Lieu privilégié de concertation et de débat,
- Assemblée délibérante (axes de travail, moyens et financements, mise en œuvre)



La Commission Locale de l'Eau (CLE)

3 Collèges

**Collectivités
territoriales et les
établissements
publics locaux**

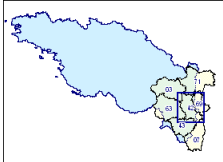
1/2

**Usagers, associations,
propriétaires riverains et
organisations
professionnelles**

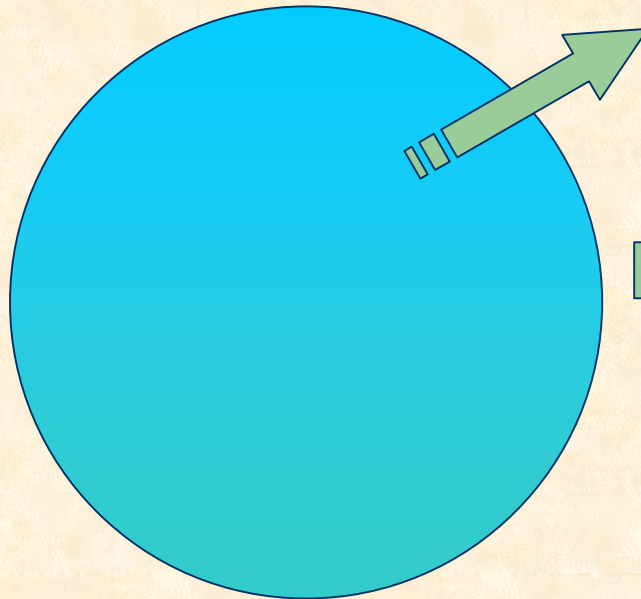
1/4

**Services de l'Etat
et ses
établissements
publics**


1/4




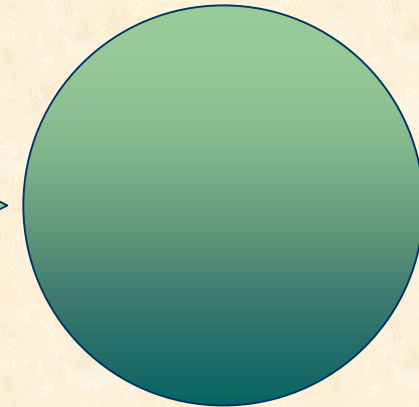
Commission Locale de l'Eau



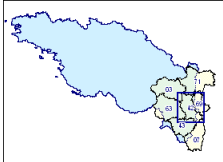
Président



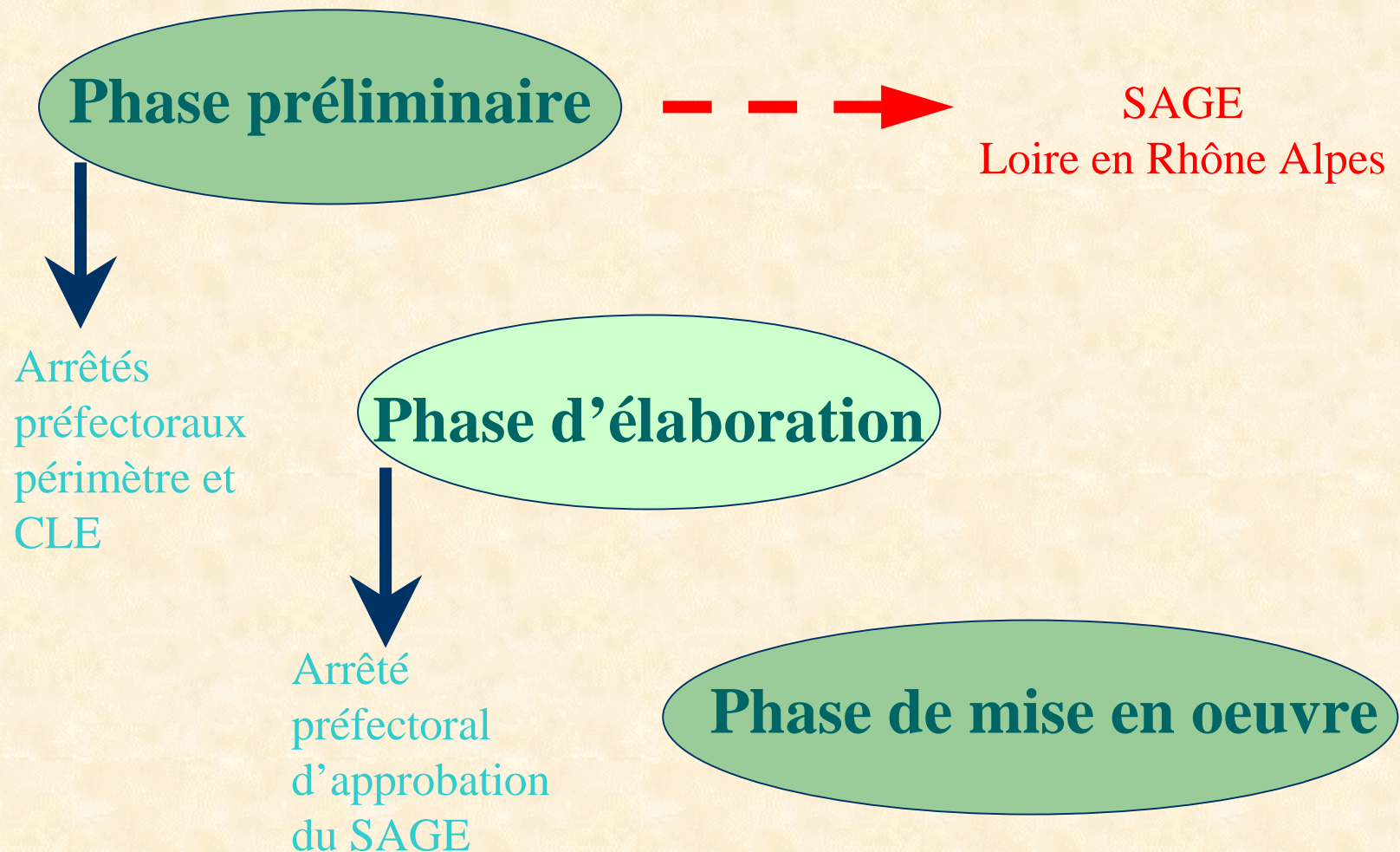
Bureau exécutif

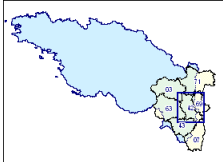


Commissions Techniques



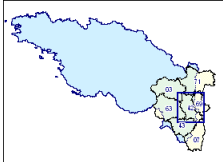
Les étapes de la procédure SAGE





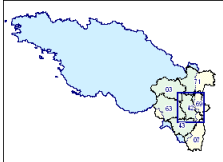
La phase d'élaboration

- **Etat des lieux** : recueil des données existantes (état physique, contexte juridique, usages...)
- **Diagnostic global** : synthèses des données collectées, caractéristiques du périmètre....
- **Tendances et scénarii** : définition des orientations à partir de la synthèse (projets et programmes envisageables, analyses enjeux / objectifs/ risques)
- **Choix de la stratégie** : choix d'un des scénarii
- **Définition des actions et mesures de gestion**
- **Validation finale** : arrêté préfectoral

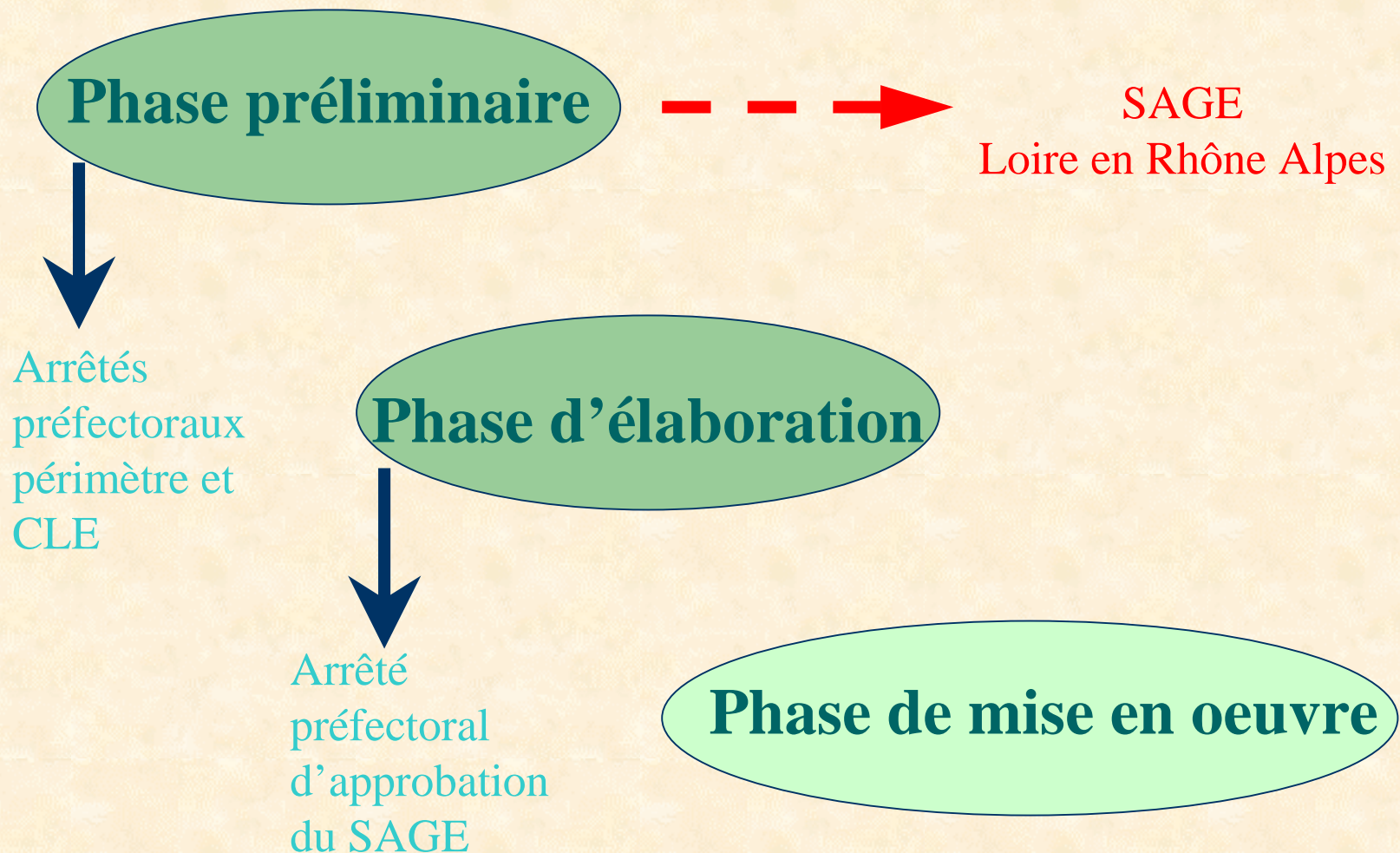


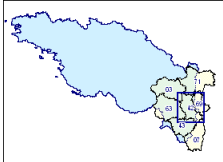
Le contenu du SAGE

- **Orientations de gestion** pour les usagers et les milieux (réglementation; dispositions d'accompagnement)
- **Orientations d'aménagement** (programmes d'aménagement, équipements, contrats...)
- Actions de **sensibilisations** et d'**information**
- **Tableau de bord** (données physiques, économiques, environnementales....)



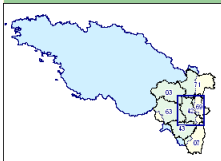
Les étapes de la procédure SAGE





La mise en œuvre et le suivi du SAGE

- Mise en œuvre des **politiques d'aménagement**
- Réglementation
 - Le SAGE ne crée pas de droit,
 - Les décisions administratives (Etat, Collectivités) du domaine de l'eau doivent être **compatibles** avec ses recommandations ;
 - Les décisions dans d'autres domaines doivent les **prendre en compte**.
- **Suivi et porté à connaissance** des informations et décisions relatives à l'eau



Plan d'intervention

- **Présentation de la démarche SAGE**
- **Le projet de SAGE Loire en Rhône Alpes**
 - Etat d'avancement
 - Présentation du dossier préliminaire
 - Poursuite de la démarche

S.A.G.E. Loire en Rhône Alpes

